



SDGs de 地方創生 オンラインゲーム

事前準備のご案内

令和3年度観光人材育成研修

1. 目次

1. 研修当日までにご確認・実施いただきたいこと
2. 受講環境について
3. ゲームシステム接続確認
4. ゲームログインテスト
5. コミュニケーションシステム(Zoom)の利用
6. 当日のお持ち物・ご参加にあたってのお願い
7. 事前課題／ルール説明動画の視聴について

1. 研修当日までにご確認・実施いただきたいこと

①受講環境の整備（接続テストおよびパソコンのスペック確認）

本資料のP4「2. 受講環境について」をご確認いただきながら、オンライン研修のご受講環境のご用意をお願い致します。

②接続テストおよびゲームログインテストの実施

ご用意いただいた受講環境で、問題なくゲームにログイン可能か確認テストを行います。接続テストは9月16日までに、ゲームログインテストは9月17日に実施をお願いします。9月22日は予備日および17日で接続できなかった方の再テスト日として実施いたします。

③事前課題の取り組み

事前課題への取り組みをお願いします。詳細は別途資料をご確認ください。【締切：10月1日(金)】

④ルール説明動画の視聴

ゲームのルール説明動画の事前視聴をお願いいたします。

2. 受講環境について

動作環境（事前動作確認をお願いします）

OS:macOS XとmacOS 10.12以降、Windows8, 10,(64 ビット版のみ)

スマートフォンおよびタブレット端末における動作保証をしていません。

(Surface Proにおいては正常動作/動作異常の、両事例の報告をいただいています)

メモリ（実装RAM）：推奨8GB以上(最小4GB)

ブラウザ：Chrome,FireFox,Microsoft Edge,Safari

InternetExplorerでのゲーム利用はできません。

ブラウザは最新バージョンをご利用ください。

インターネット環境：有線LAN または 無線（4G/LTE）

通信速度：推奨10Mbps(最小5Mbps)

システムが利用する通信に対して制限が行われている場合、正常に動作しません

Zoomで個別対話ができる静かな受講環境

オンライン会議システムZoomを利用して対話を多く行います。集中して受講でき、周囲と音が混ざらない環境や、集音マイクなど機器のご用意をお願いします。

3.ゲームシステム接続確認

【確認1】 当日受講する環境にて、ゲームシステムに接続テストをお願いします。

【締切：9月16日まで】

URL(<https://pd-connectivity-test.web.app>) にアクセスください。

【確認2】 画面4が表示されたらOKです。

画面5が表示された場合は、インターネットセキュリティ等により接続できない可能性が高いため、接続できる環境をご用意ください。

接続が難しい場合には、(株)プロジェクトデザインまでご連絡ください。

確認後はブラウザを閉じ、P.6の接続テスト結果一覧表にご記入をお願いします。

接続OKの場合

(画面4)



1. 「接続に成功しました」と表示されていることを確認
2. 結果を「接続テスト結果一覧表」に記入

接続NGの場合

(画面5)



1. 「失敗」と表示された場合は、接続できる環境のご用意をお願いします。結果は「接続テスト結果一覧表」に記入ください。

3.ゲームシステム接続確認

接続テストが終了したら、下記のスプレッドシートに結果のご記入をお願いします。

東京観光財団様_SDGs de 地方創生オンラインゲーム接続テスト結果一覧表

https://docs.google.com/spreadsheets/d/1M5cqolUyhUpG4BfAhr1Jj_klAVXsDZfBxveGVDEhfg/edit?usp=sharing

※接続テストは、当日ゲームに参加される環境（自宅やオフィス）にて実施いただきますようよろしくお願いいたします。 ※見本

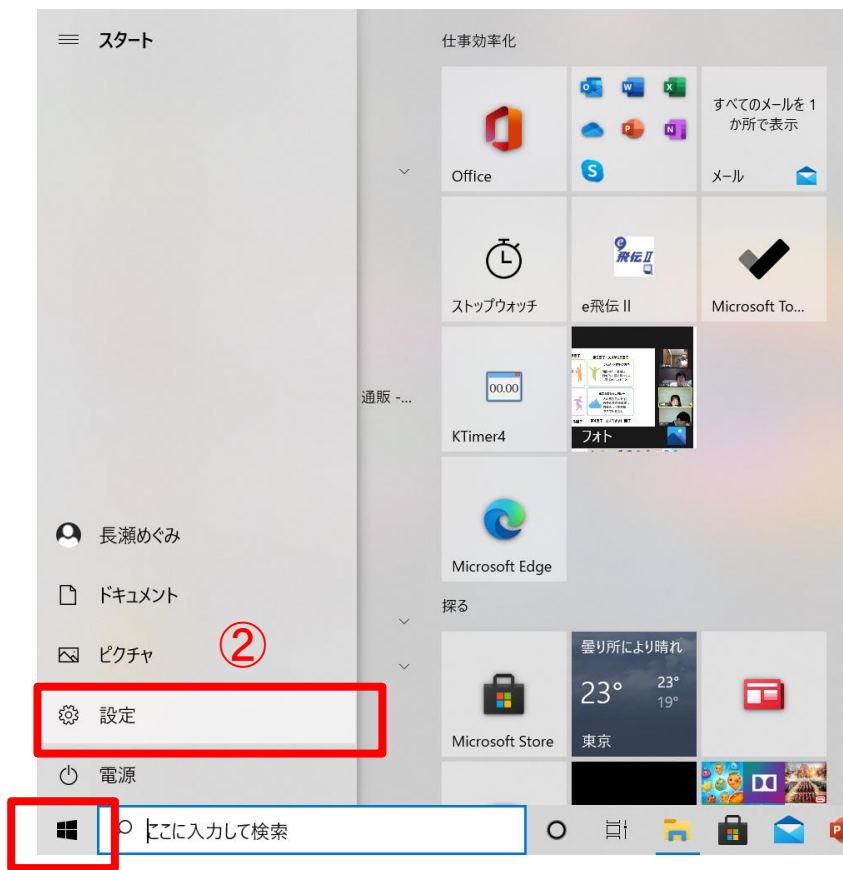
名前 (敬称略)	使用ブラウザ	接続テスト 結果	パソコンのスペックを教えてください。					インターネット環境を教えてください				
			パソコンの品名	プロセッサ (CPU)	実装RAM (メモリ)	システムの種類	エディション	インターネット環境 (例: 自宅Wi-Fi、オフィス 有線)	VPN接続	通信速度 (下記URLより速度測定をお願いします) https://speedtest.gate02.ne.jp/		
例	オンライン 太郎	Google Chrome	成功	lets note	Intel(R) Core(TM) i5-8265U CPU @ 1.80GHz 1.80 GHz	16.0 GB	64 ビット	Windows10/HomeS4	自宅Wi-Fi	無	Download速度 46.81Mbps	Upload速度 63.25Mbps
1												
2												
3												
4												
5												
6												
7												
8												
9												
10												
11												
12												
13												
14												
15												
16												
17												
18												
19												
20												

接続テスト結果 | ゲームログインテスト結果 | チーム分け/資料URL一覧

接続テストの結果により、事務局よりご連絡をする場合がございます。
なお、赤枠部分「パソコンのスペックを教えてください」の箇所につきましては、
本資料P.7~9をご覧ください、ご記入をお願いいたします。

3.ゲームシステム接続確認 パソコンのスペック確認方法

SDGs de 地方創生オンラインゲーム接続テスト結果一覧表内の、「パソコンのスペック確認方法」は下記よりご確認ください。



① 「スタート」をクリック

② 「設定」をクリック

※シート例

①

3. ゲームシステム接続確認 パソコンのスペック確認方法

③ 「システム」をクリック



※シート例

3. ゲームシステム接続確認 パソコンのスペック確認方法

設定

ホーム

設定の検索

システム

記憶域

タブレット

マルチタスク

この PC へのプロジェクション

共有エクスペリエンス

キーボード

リモート デスクトップ

① 詳細情報

④

詳細情報

お使いの PC は監視されており、保護されています。

[Windows セキュリティで詳細を確認する](#)

デバイスの仕様

FMV

デバイス名	LAPTOP-LU8KG79J
プロセッサ	Intel(R) Core(TM) i5-8265U CPU @ 1.60GHz 1.80 GHz
実装 RAM	16.0 GB (15.8 GB 使用可能)
デバイス ID	C01ZA810-C1CD-4B08-9794-9921597D1A4B
プロダクト ID	00325-81634-99608-AAOEM
システムの種類	64 ビット オペレーティング システム, x64 ベース プロセッサ
ペンとタッチ	このディスプレイでは、ペン入力とタッチ入力は利用できません

コピー

この PC の名前を変更

Windows の仕様

エディション	Windows 10 Home
--------	-----------------

④ 詳細情報をクリック

「プロセッサ」
「実装RAM」
「システムの種類」
「エディション」
の4項目の仕様情報を
すべてコピーしてシート
にご記入ください。

※シート例

4.ゲームログインテスト

接続テストが成功した受講環境にて、ゲームのログインテストをお願いします。

実施日 9月17日(金)9:00~18:00

再テスト/予備日: 9月22日(水)9:00~18:00

実施結果は、

東京観光財団様_SDGs de 地方創生オンラインゲーム接続テスト結果一覧表
2つめタブ「ゲームログインテスト結果」にご記入をお願いします。

https://docs.google.com/spreadsheets/d/1M5cqolUyhUpG4BfAHr1Jj_klAVXsDZfBxveGVDEhfjg/edit?usp=sharing

	名前 (敬称略)	使用ブラウザ	9月17日 結果	接続できない状態を教えてください。	9月22日結果 9月17日に接続できなかった方のみ 再テストをお願いします。
例	オンライン 太郎	Google Chrome	成功	スタートボタンを押すと、しばらくローディングしたあと、ログイン画面に戻ってしまう	成功
1					
2					
3					
4					
5					
6					
7					
8					
9					
10					
11					
12					
13					
14					
15					
16					
17					
18					
19					
20					

接続テスト結果 **ゲームログインテスト結果** チーム分け/資料URL一覧

4.ゲームログインテスト

- ① URLを開き、ニックネームとゲームIDを入力し、「スタート」をクリック。

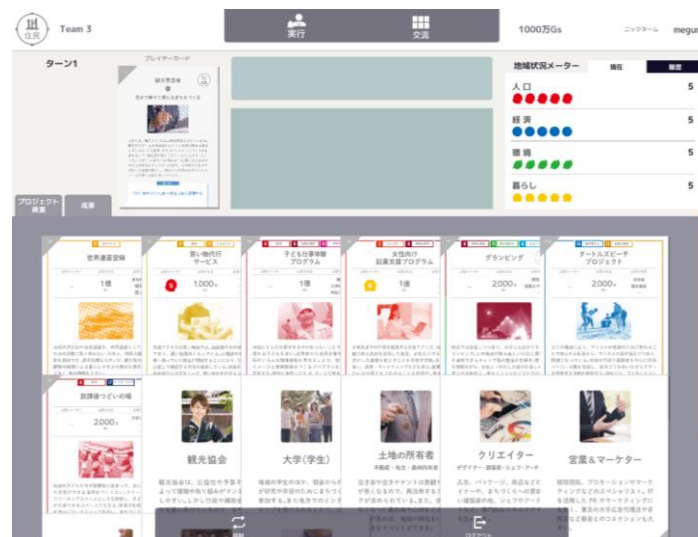
ゲームURL : <https://sdgs-de-r12n-beta.web.app/>
ゲームID : demotokyo2109
ニックネーム : ご自身の名字 (半角アルファベット)



- ② 「チーム〇に参加」ボタンをクリック



- ③ この画面になったらテストは終了です。



5. コミュニケーションシステム(Zoom)の利用

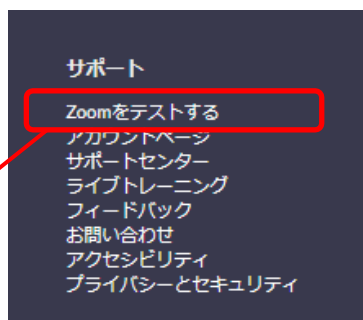
当日利用するパソコンで利用実績があれば、準備1はスキップしていただいて構いません

【確認1】 当日利用するコミュニケーションシステムに接続できることをご確認ください

1. URL(<https://zoom.us/>) にアクセス後「Zoomをテストする」を選択
2. (画面1)(画面2)(画面3)の画面表示による音声の疎通をご確認ください
3. (画面1~3) 表示とともに映される画面に、ご自身が表示されることをご確認ください



↓最下部までスクロールします



(画面1)



(画面2)



(画面3)



6.当日のお持ち物・ご参加にあたってのお願い

当日のお持ち物

以下のツールのご準備をお願いいたします

- パソコン
- WEBカメラまたはUSBプラグインカメラ（パソコンにカメラが内蔵されている場合は不要です）
- 音声機器（マイク付きイヤホンまたはヘッドセット）

ご参加にあたってのお願い

- 初日10月5日は、受付とゲームログインを行います。ログインに時間がかかる場合があるため、【10月5日12：45まで】【10月6日12：55】までにご入室をお願いいたします。
- オンライン研修の特性上、講師・参加者の表情がお互いに見えた方が安心して参加できる場面もあるため、マイクとカメラは必ずご用意をお願いいたします。
- ゲーム中は、話し合いやリアクションをしていただく場面がございます。周囲に雑音のない静か環境のご用意をお願いいたします。

7. 事前課題／ルール説明動画の視聴について

◆事前課題について

別添資料

「2)事前課題_東京観光財団様_SDGs de 地方創生オンライン研修」

「2)別紙1 事前課題記入シート」をご覧ください、事前課題の取り組みをお願いします。

【締切10月1日(金)】

◆ルール説明動画のご視聴について

研修受講前にルール説明動画の視聴をお願いします。

SDGs de 地方創生カードゲーム概要 動画

https://youtu.be/xF_E9SJgbKY

操作説明 動画

<https://youtu.be/t2WmS4M4ku8>

システム接続に関するご案内は以上です。
ご協力ありがとうございました。

接続できなかった場合は、

事務局 株式会社プロジェクトデザイン（長瀬）

[\(m.nagase@projectdesign.co.jp\)](mailto:m.nagase@projectdesign.co.jp)

までご連絡ください。