



『SDGs de 地方創生』 Online  
ゲーム 体験会

事前ご案内資料

# 1. システム要件

## 動作環境 (事前動作確認をお願いしています)

**OS:macOS XとmacOS 10.12以降、Windows8, 10,(64 ビット版のみ)**

スマートフォンおよびタブレット端末における動作保証をしていません。  
(Surface Proにおいては正常動作/動作異常の、両事例の報告をいただいています)  
Memory : 推奨8GB(最小4GB)

**ブラウザ : Chrome,FireFox,Microsoft Edge,Safari**

InternetExplorerにおける利用はできません。  
ブラウザは最新バージョンを利用ください。

**インターネット環境 : 有線LAN または 無線 (4G/LTE)**

通信速度 : 推奨10Mbps(最小5Mbps)  
システムが利用する通信に対して制限が行われている場合、正常に動作しません

**オンライン会議システム**

オンライン会議システムZoom利用を基本としています  
(同機能を持つ別ツールを用いた開催も可能です)

# 1.当日のお持ち物・ご参加にあたってのお願い

## 当日のお持ち物

以下のツールのご準備をお願いいたします

- WEBカメラまたはUSBプラグインカメラ（パソコンにカメラが内蔵されている場合は不要です）
- 音声機器（マイク付きイヤホンまたはヘッドセット）

## ご参加にあたってのお願い

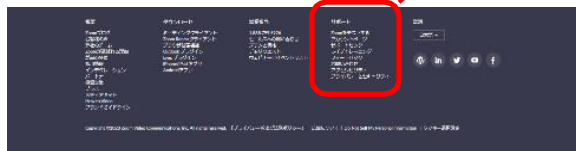
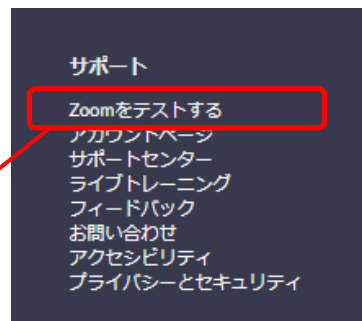
- Zoomに入られましたら、まずはじめに受付（Zoomのお名前変更とカメラ・マイクの接続確認）を行わせていただきます。そのため、【**研修開始10分前まで**】にZoomにご入室をお願いいたします
- オンライン研修という特性上、講師・参加者の表情がお互いに見えた方が安心して参加することができるため、マイクとカメラを有効にしてご参加ください
- ゲーム中は、マイクのミュートを解除(on)した状態で話し合いやリアクションをしていただく場面もございますので、ご準備をお願いいたします

# 4.当日に向けたシステム準備1: コミュニケーションシステム(Zoom)の利用

当日利用するパソコンで利用実績があれば、準備1はスキップしていただいて構いません

【確認1】 当日利用するコミュニケーションシステムに接続できることをご確認ください

1. URL( <https://zoom.us/> ) にアクセス後「Zoomをテストする」を選択
2. (画面1)(画面2)(画面3)の画面表示による音声の疎通をご確認ください
3. (画面1~3) 表示とともに映される画面に、ご自身が表示されることをご確認ください



(画面1)



(画面2)



(画面3)



## 5.当日に向けたシステム準備2: ゲームシステム接続確認システム要件

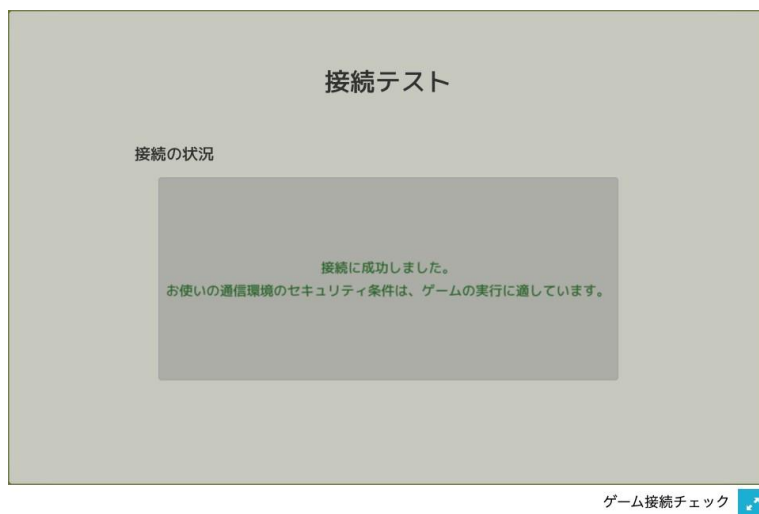
【確認2】 当日利用するシステムに接続できることをご確認ください。

URL(<https://pd-connectivity-test.web.app>) にアクセス

【確認3】 画面4が表示されたらOKです。確認後はブラウザを閉じてください

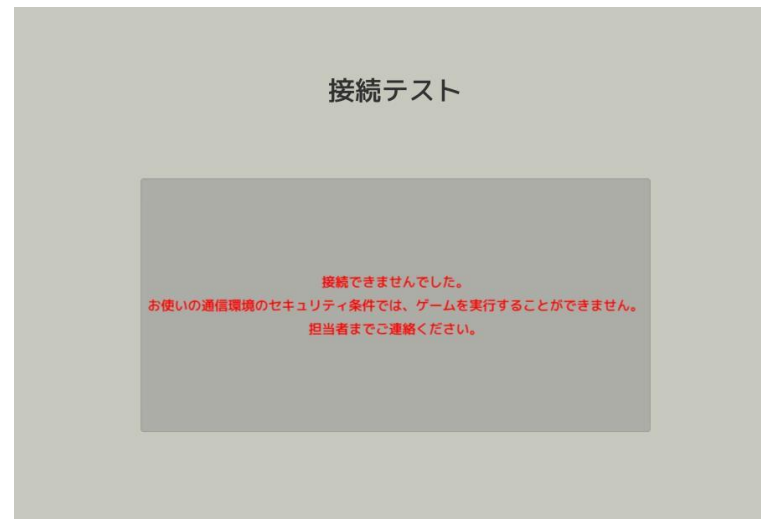
画面5が表示された場合は、担当者までご連絡ください

(画面4)接続OKの場合



1. 「接続に成功しました」と表示されていることを確認
2. ブラウザを閉じる

(画面5)接続NGの場合



1. 「接続できませんでした」と表示されたり、画面4が確認できなかった場合は、担当者までご連絡ください

前ページの手順で接続に成功した場合は 確認は完了です。  
ご協力ありがとうございました。

接続できなかった場合は、 SDGs de 地方創生事務局  
([info@sdgslocal.jp](mailto:info@sdgslocal.jp))までご連絡ください。